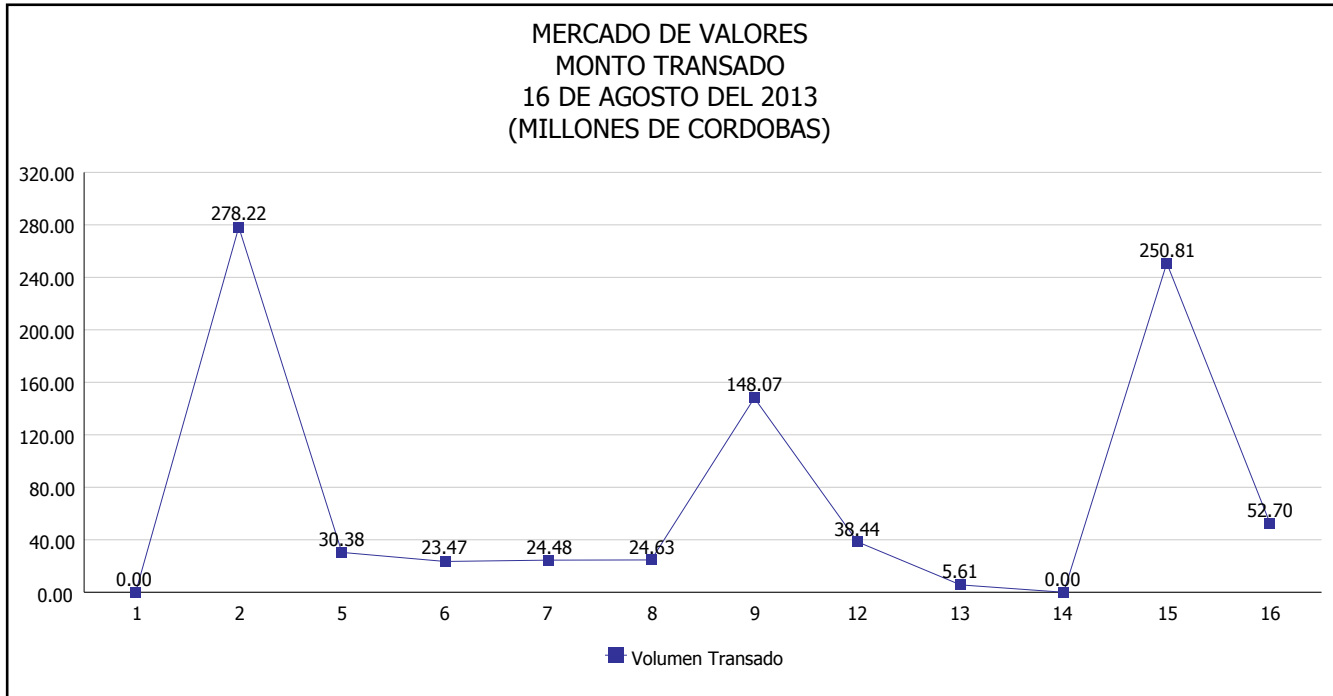


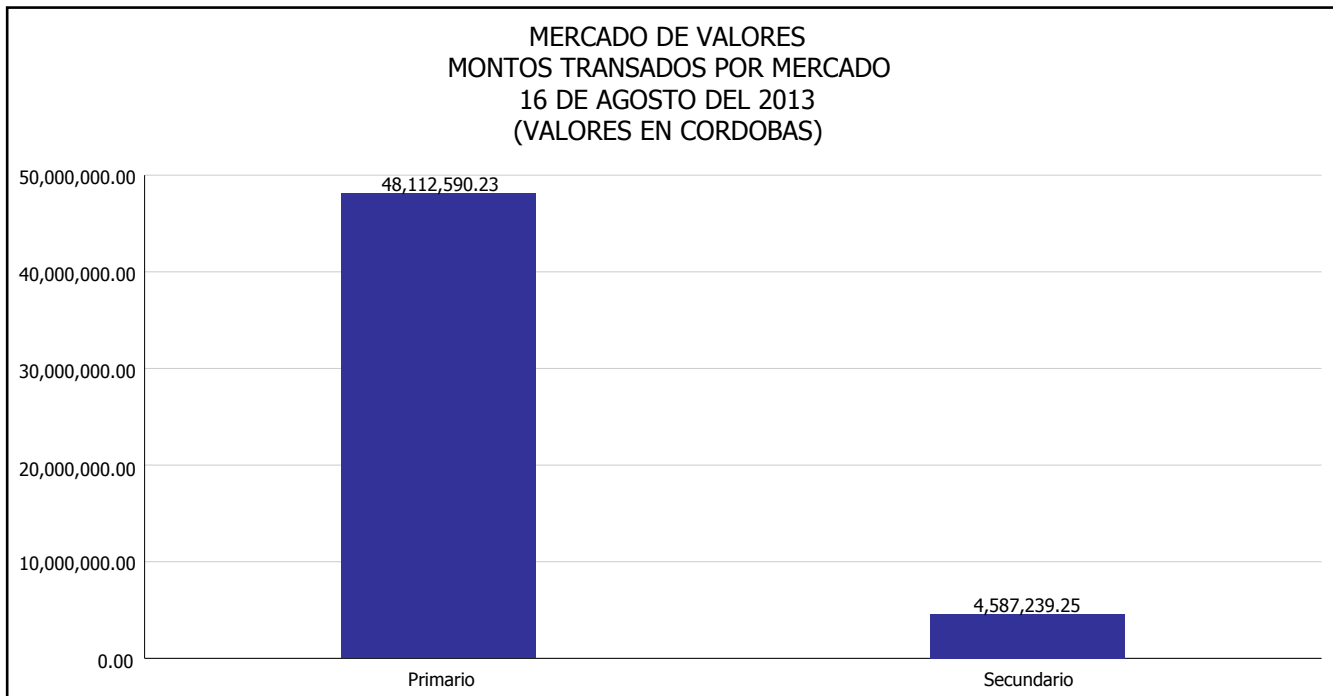


INTENDENCIA DE VALORES INFORME DIARIO MERCADO DE VALORES DE NICARAGUA

Superintendencia de Bancos y de Otras
Instituciones Financieras de Nicaragua



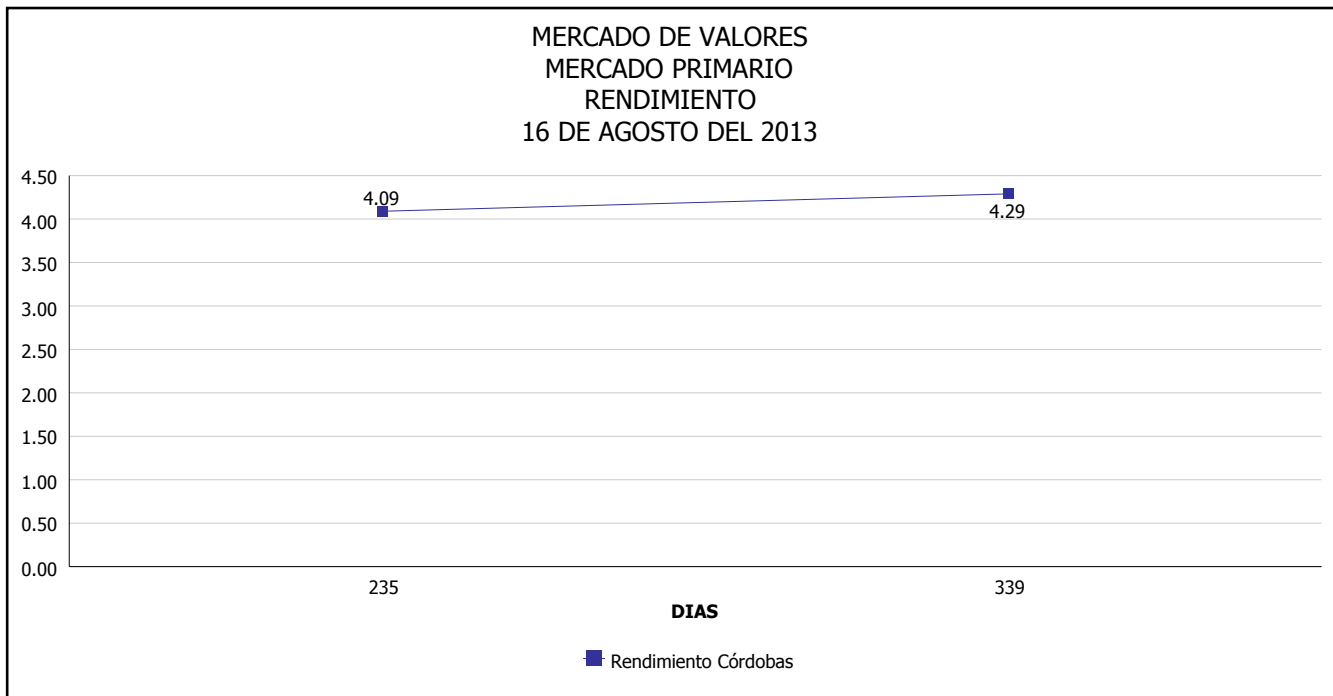
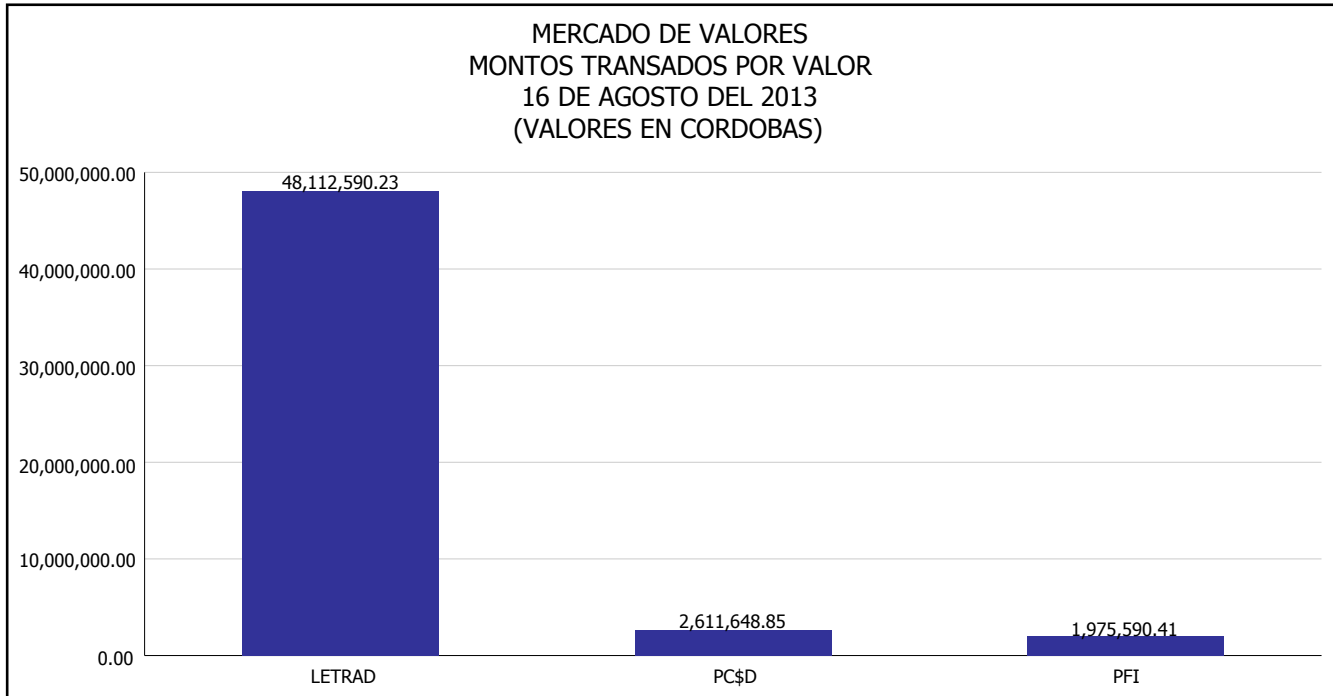
Del 1 al 16 de Agosto del 2013, en el mercado de valores se han transado C\$ 876,822,510.86





INTENDENCIA DE VALORES INFORME DIARIO MERCADO DE VALORES DE NICARAGUA

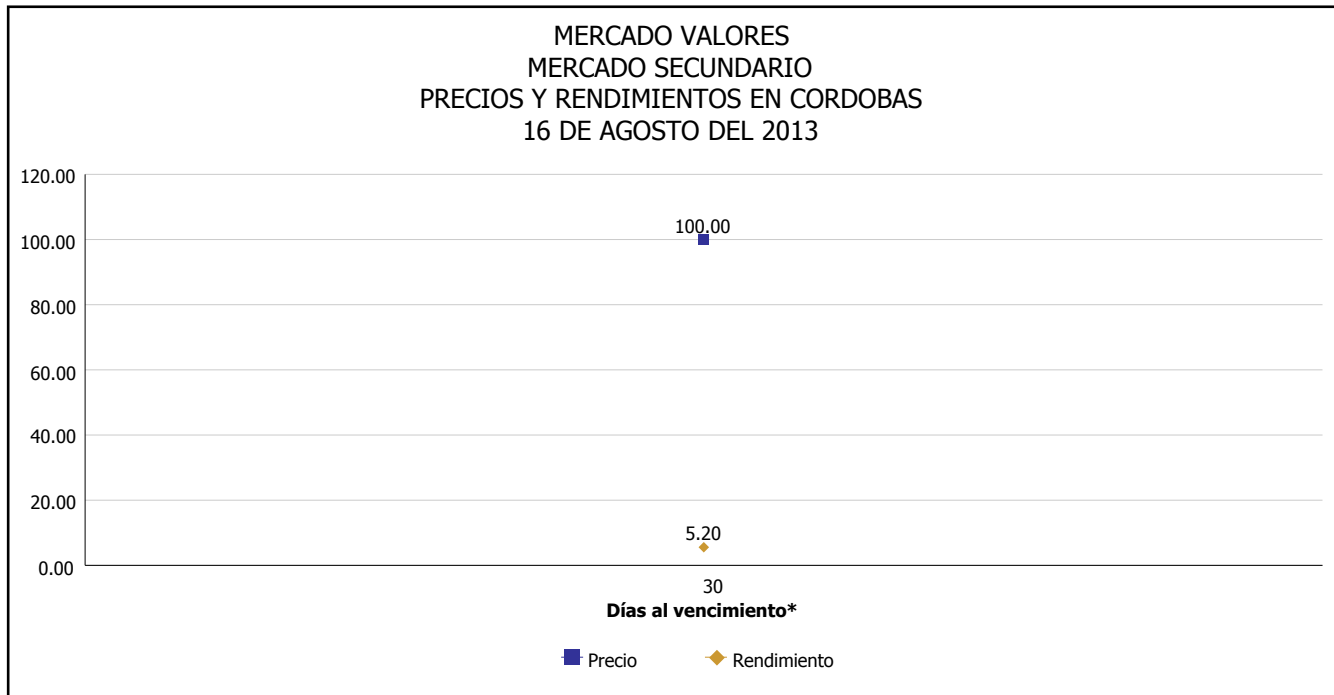
Superintendencia de Bancos y de Otras
Instituciones Financieras de Nicaragua





INTENDENCIA DE VALORES INFORME DIARIO MERCADO DE VALORES DE NICARAGUA

Superintendencia de Bancos y de Otras
Instituciones Financieras de Nicaragua



*Para los BPI se presentan años al vencimiento

Fuente: Bolsa de Valores de Nicaragua



Superintendencia de Bancos y de Otras
Instituciones Financieras de Nicaragua

**INTENDENCIA DE VALORES
INFORME DIARIO
MERCADO DE VALORES DE NICARAGUA**

HECHOS RELEVANTES EN MERCADOS INTERNACIONALES

Nueva York, 16 ago (EFE).- Wall Street cerró hoy con pérdidas y el Dow Jones de Industriales, su principal indicador, retrocedió el 0.2% en una jornada que estuvo marcada por una tanda de datos económicos peores de lo esperado en Estados Unidos.

Ese índice, que reúne a treinta de las mayores empresas cotizadas de EE.UU., restó 30.72 puntos hasta 15,081.47 unidades, el selectivo S&P 500 perdió el 0.33% (-5.49 puntos) hasta 1,655.83 y el tecnológico Nasdaq bajó 0.09% (-3.34 puntos) hasta 3,602.78.

En la jornada, incidieron diversos datos económicos, como: el aumento del ritmo de construcción de viviendas en 5.9% en julio, hasta una tasa anualizada de 896,000 unidades, el crecimiento de 25.5% del inicio de obras en edificios con al menos cinco unidades habitacionales y la disminución de casas unifamiliares en 2.2%.

Por otro lado, la productividad de los trabajadores y las empresas del país, creció a un ritmo anual del 0.9% entre abril y junio; después de dos trimestres consecutivos de disminuciones, informó el Departamento de Trabajo.

Mientras, la confianza de los consumidores estadounidenses se redujo notablemente en agosto, después de marcar en julio su mejor nivel en seis años, según las cifras provisionales de la Universidad de Michigan.

Al final dos tercios de los treinta componentes del Dow Jones cerraron con pérdidas, encabezadas por la operadora Verizon (-1.71%), la farmacéutica Pfizer (-1.49%), la tecnológica Cisco (-0.88%) y el fabricante de maquinaria pesada Caterpillar (-0.82%).

En el lado positivo, los avances fueron liderados por el grupo informático HP (1.81%), el fabricante Boeing (0.72%), Bank of America (0.7%), la financiera American Express (0.39%) y la multinacional Home Depot (0.32%), entre otros.

En otros mercados, el petróleo de Texas subió a 107.46 dólares, la onza de oro avanzó hasta 1,374.5 unidades, el euro retrocedía ligeramente y la rentabilidad de la deuda pública de EE.UU. a diez años progresaba al 2.82%.

PRINCIPALES INDICES BURSATILES EE-UU				
	CIERRE DEL DIA		VARIACIONES	
INDICES	15/08/2013	16/08/2013	ABSOLUTA	RELATIVA
Dow Jones	15,112.19	15,081.47	-30.72	-0.20%
Nasdaq	3,606.12	3,602.78	-3.34	-0.09%
S&P	1,661.32	1,655.83	-5.49	-0.33%